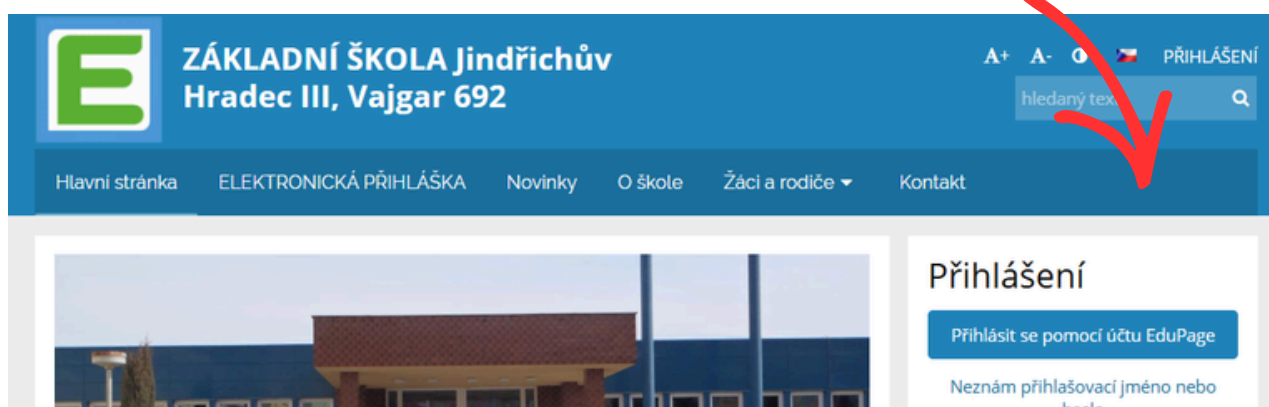


Přihlášení do EduPage na PC

Na e-mail, který jste nám uvedli, Vám byly zaslány přihlašovací údaje do systému EduPage **uživatelské jméno a heslo**. Pokud máte na škole více dětí, budete mít jeden společný účet pro všechny děti.

Na adrese <https://5zsjh.edupage.org>, klikněte na Přihlásit se pomocí účtu EduPage



Na další stránce zadejte uživatelské jméno a poté klikněte další.

A screenshot of the login page. It features the school logo 'E' and the address 'ZÁKLADNÍ ŠKOLA Jindřichův Hradec III, Vajgar 692, Vajgar 692/III 377 01, Jindřichův Hradec'. The title is 'Přihlášení'. Below it is the label 'Uživatelské jméno:' followed by a text input field containing the placeholder text 'Zadejte svůj e-mail / uživatelské jméno EduPage'. Below the input field is a link 'Neznám přihlašovací jméno nebo heslo'. At the bottom right is a green button labeled 'Další'.

Zadejte heslo z mailu. Poté klikněte na Další.

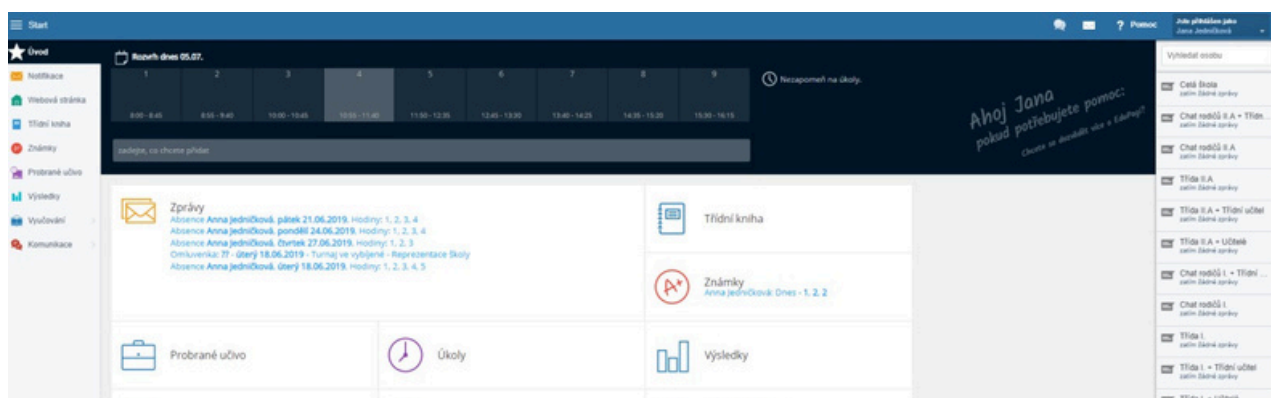
Zadejte heslo:

Zobrazit heslo

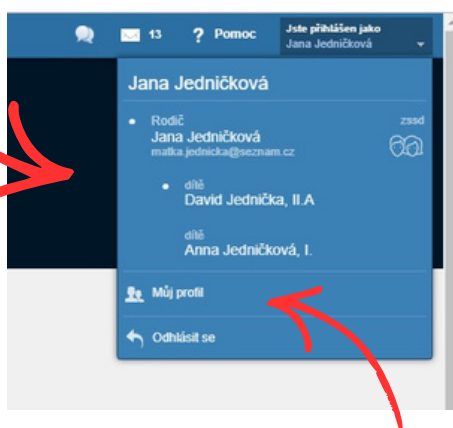
[Neznám přihlašovací jméno nebo heslo](#)

Další

Po přihlášení se objeví domovská obrazovka



Pokud máte na škole více dětí, vpravo nahoře klikněte na své jméno a zde si budete přepínat, které dítě chcete právě „prohlížet“ (u zvoleného dítěte bude puntík).



Pro změnu hesla využijeme Můj profil, Heslo si můžete změnit na lépe zapamatovatelné - vpravo nahoře klikněte na své jméno,