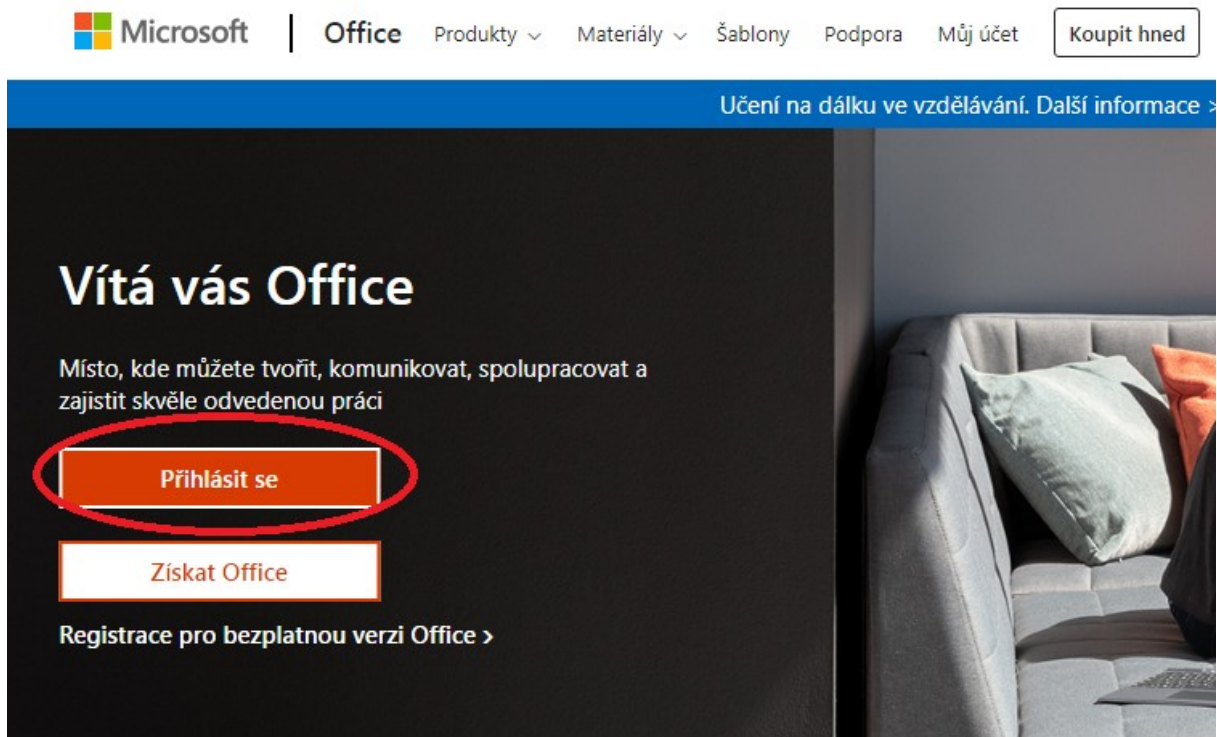


# MANUÁL NA PŘIHLÁŠENÍ K DISTANČNÍ VÝUCE

1. Otevřete si stránku office.com v prohlížeči.
2. Rozklikněte přihlášení.



3. Vyplňte email dítěte ([jméno.příjmení@5zsjh.cz](mailto:jmeno.prijmeni@5zsjh.cz)) bez diakritiky.



## Přihlásit se

E-mail, telefon nebo Skype

Nemáte účet? [Vytvořte si ho!](#)

[Nezdařil se přístup k účtu?](#)

[Možnosti přihlášení](#)

Zpět

Další

4. Zadejte heslo (příjmení s prvním velkým písmenem a rok narození např. Novak2004). Pokud se příjmení skládá pouze ze tří písmen, ještě jednou se zopakuje (např. TikTik2004).



← mtomanova@5zsjh.cz

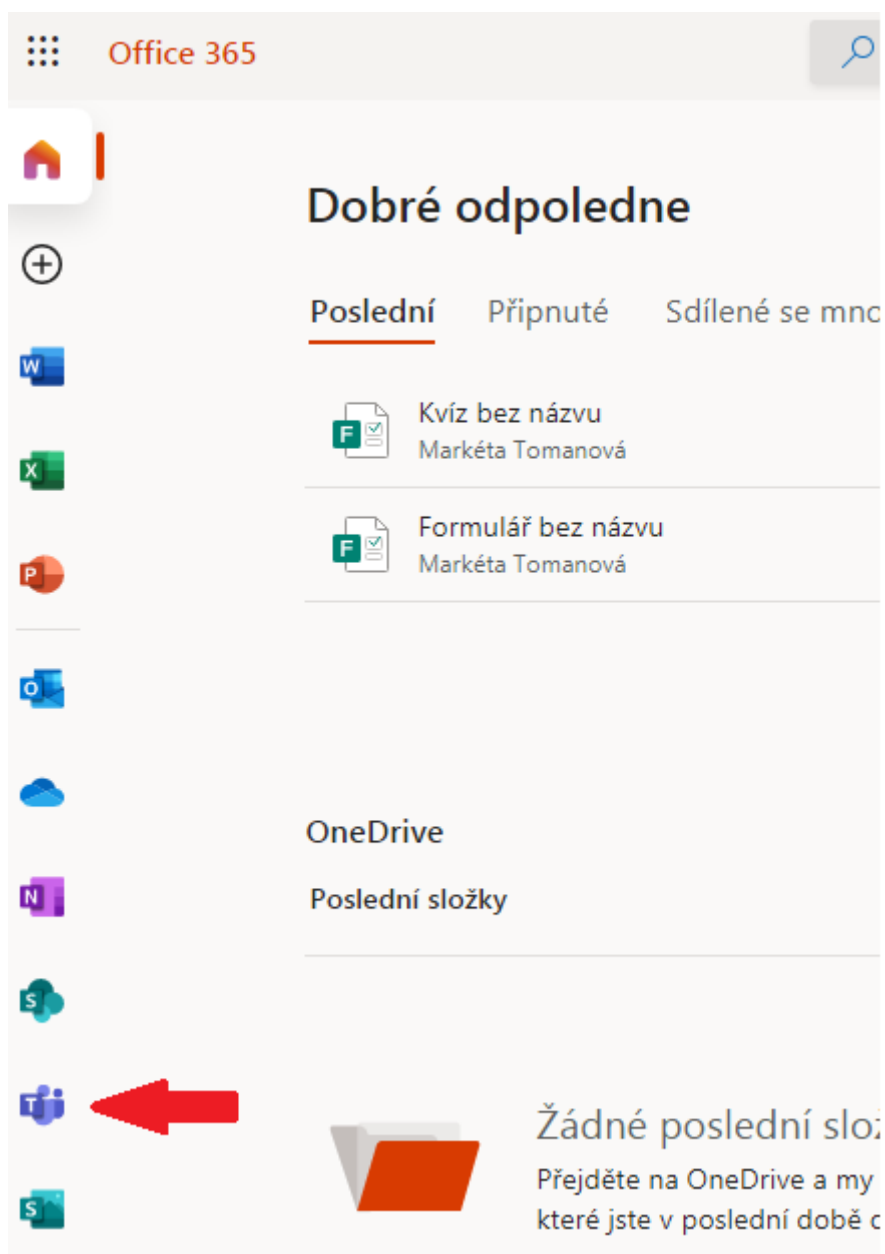
## Zadat heslo

Heslo

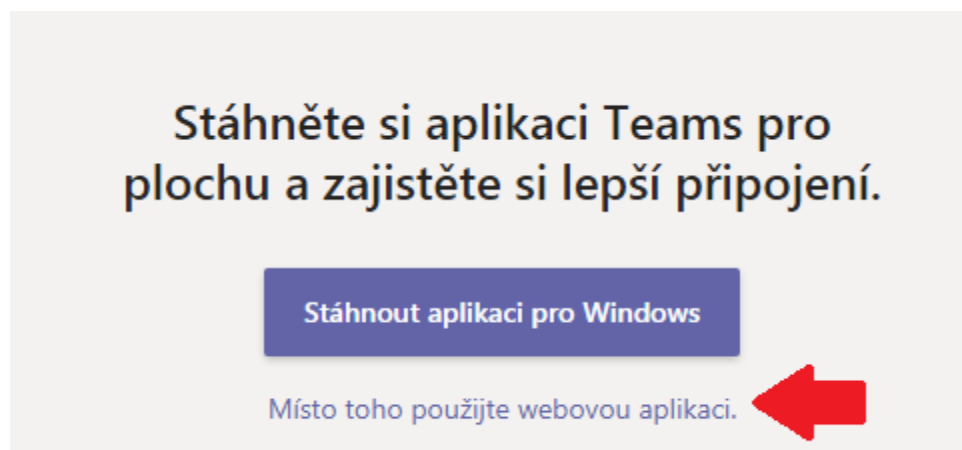
[Nepamatuji si svoje heslo](#)

Přihlásit se

5. Zobrazí se úvodní stránka Microsoft Office 365. V nabídce v levém sloupečku vyberte Teams.



6. Spusťte pomocí webové aplikace.



7. Zde už vidíte jednotlivé předměty.

8. V nich vyhledávejte a postupujte pomocí daných pokynů.

9. V případě komplikací kontaktujte třídního učitele.