

Elektronická pokladna – návod pro rodiče

1. Spustíte internetový prohlížeč.
2. Otevřete webovou stránku naší školy www.5zsjh.cz. Klikněte na odkaz školní program (logo školního programu).



3. Otevře se Vám hlavní stránka školního programu, kde kliknete na odkaz **přihlášení do systému**.






4. Pokračujte **registrace**. Obrázek další strany s popisem.

Registrace

5. Je několik možností registrace. Můžete se registrovat přes účet, který již máte vytvořený na stránkách Facebook (nedoporučuji), google (@gmail.com), nebo Microsoft Live. Pokud nemáte na těchto stránkách vytvořený účet (máte účet na seznamu, tiscali, centrum, atd.), pokračujte kliknutím na „klikněte zde“.

K registraci můžete použít Vaše oblíbené služby níže, pokud u nich máte účet.
V registračním formuláři pak budou předvyplněné položky jméno, příjmení a email.

účet na googlu →

 Registrovat přes Facebook	← účet na facebooku
 Registrovat přes Google	
 Registrovat přes Microsoft Live	← účet přes Microsoft Live

Pro registraci bez využití výše uvedených služeb [klikněte zde](#). ← jiný účet

6. Vyplňte ID školy (70981957) zobrazí se vám naše škola. Potvrďte.
7. Vyplňte všechny požadované údaje dle pokynů. Heslo si volíte své vlastní (minimálně 6 znaků). Pokud máte u nás ve škole více, jak jedno dítě nezapomeňte vyplnit všechny.
8. Potvrďte kliknutím na odkaz **Zaregistrovat**.
9. Zobrazí se Vám poděkování za registraci. Dále proveďte potvrzení registrace kliknutím na odkaz k ověření k pravosti emailu ve Vámi zadané emailové adrese (email je nutno potvrdit ihned).